

# Wie kann ich auf openPM dokumentieren?

Jeder Internetnutzer hat lesenden Zugriff auf unser Wiki bei openPM. Für einen schreibenden Zugriff (beispielsweise um einen Tippfehler in einem Artikel zu bereinigen, einen Link oder einen Kommentar zu ergänzen oder Seiten neu zu erstellen) sind allerdings Registrierung und Login erforderlich.

Dies ist leider erforderlich, damit wir bei Beschwerden, Verletzungen der Netiquette oder inhaltlichem Klärungsbedarf die Chance haben Euch zu erreichen. Die gespeicherten Daten werden nur hierfür, die User Administration und unseren openPM-Newsletter verwendet.

[Wie kann ich mich registrieren und anmelden?](#)

[Wo finde ich meine Barcamp/PMCamp-Dokumentation?](#)

[Wie kann ich eine neue Seite anlegen?](#)

[Wie kann ich eine bestehende Seite editieren?](#)

[Wie kann ich Text formatieren?](#)

[Wie kann ich Bilder, Tabellen, etc. einbinden?](#)

[Wie kann ich einen Hyperlink einfügen?](#)

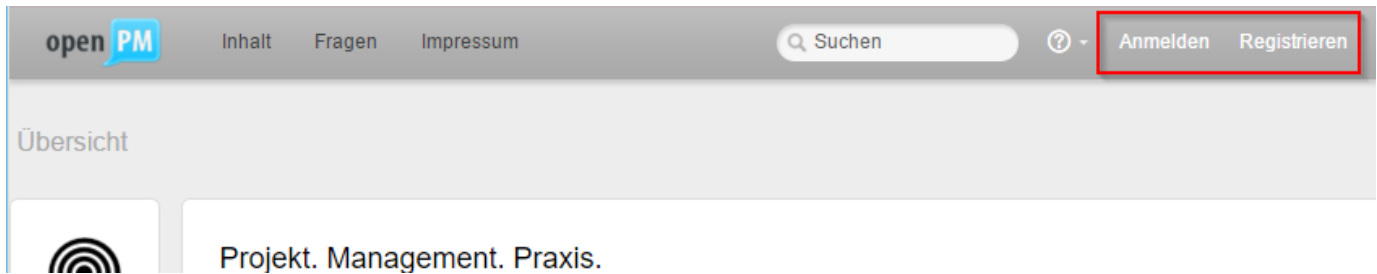
[Wie kann ich Tweets \(Twitter\) einbinden?](#)

[Wie kann ich eine Seite löschen?](#)

[Wenn Ihr weitere Hilfe braucht?](#)

## Wie kann ich mich registrieren und anmelden?

Für Registrierung und Anmeldung gibt es in der oberen rechten Ecke zwei Buttons in der Navigationsleiste:



Einfach den Registrierungsschritten im Formular folgen:

## Registrieren

---

Vollständiger Name

E-Mail

Benutzername

Passwort

Passwort bestätigen

*f o w l i n g*

Geben Sie das Wort ein, das im Bild geze

**Registrieren**

Wir informieren Dich regelmäßig mit unserem  
[Community Letter](#) über Neuigkeiten auf openPM.

Haben Sie bereits einen Benutzernamen und Passwort? Melden Sie  
sich [hier an](#).

Wenn nichts dagegen spricht bitte als Namen nur in Ausnahmefällen einen Alias verwenden. Wir verstehen, dass im Einzelfall (beispielsweise wenn ihr Projekterfahrungen mit uns teilen wollt) das heikel sein kann, aber Aliase sollten in unserer Community nur die Ausnahme darstellen.

Anmeldung mit Benutzername und Passwort ist selbsterklärend:

## Anmelden

Sie haben sich erfolgreich abgemeldet und etwaige automatische Anmeldungen entfernt. ✕

Benutzername

Passwort

Meinen Login an diesem Computer speichern

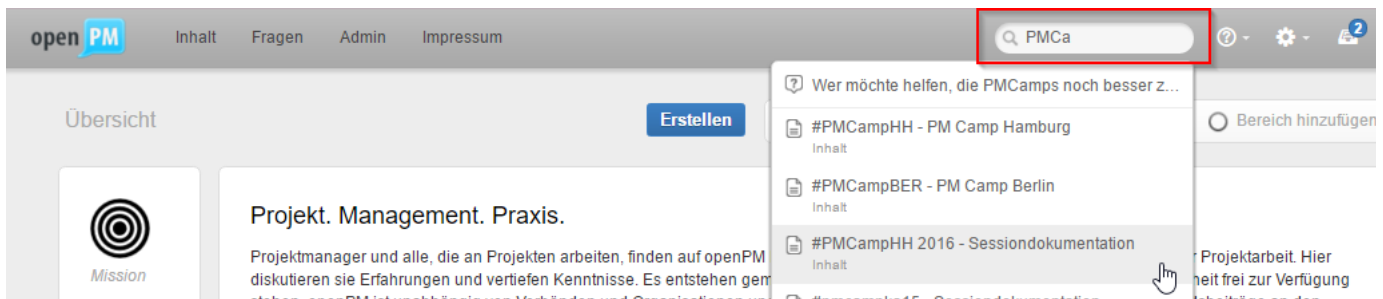
[Passwort vergessen?](#)

Kein Benutzername oder Passwort? Registrieren Sie sich hier.

## Wo finde ich meine Barcamp/PMCamp-Dokumentation?

openPM ist auch eine Plattform für die Dokumentation von Barcamps wie beispielsweise den PMCamps mit denen wir seit Jahren zusammenarbeiten und die auch ganz eng mit der Entstehungsgeschichte von openPM verknüpft sind.

Wer eine Barcamp-Session dokumentieren will, sucht zunächst die Einstiegsseite für die jeweilige Veranstaltung auf openPM. Dafür nutzt ihr die Suche-Funktion:



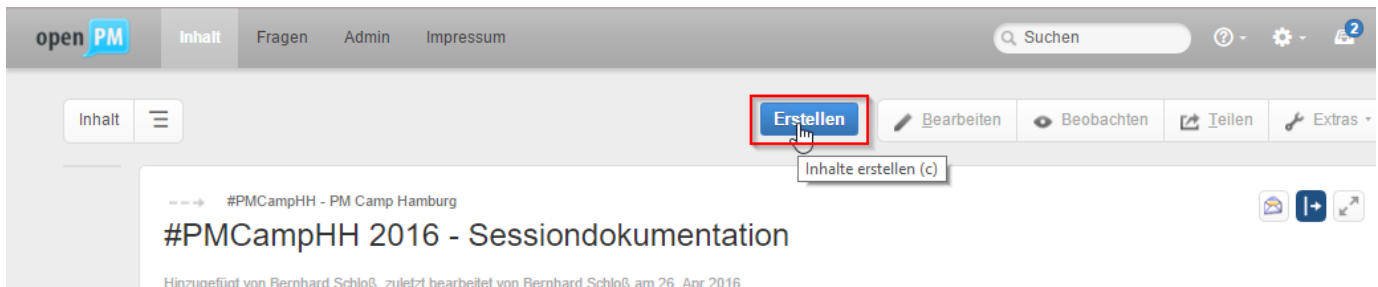
Als Suchbegriff eignen sich die „üblichen“ Hashtags, also z.B. PMCampHH, PMCampBER, etc.

Im Vorfeld versuchen wir bereits mit dem Veranstalter eine passende Landing-Page aufzubauen, die Ihr so findet.

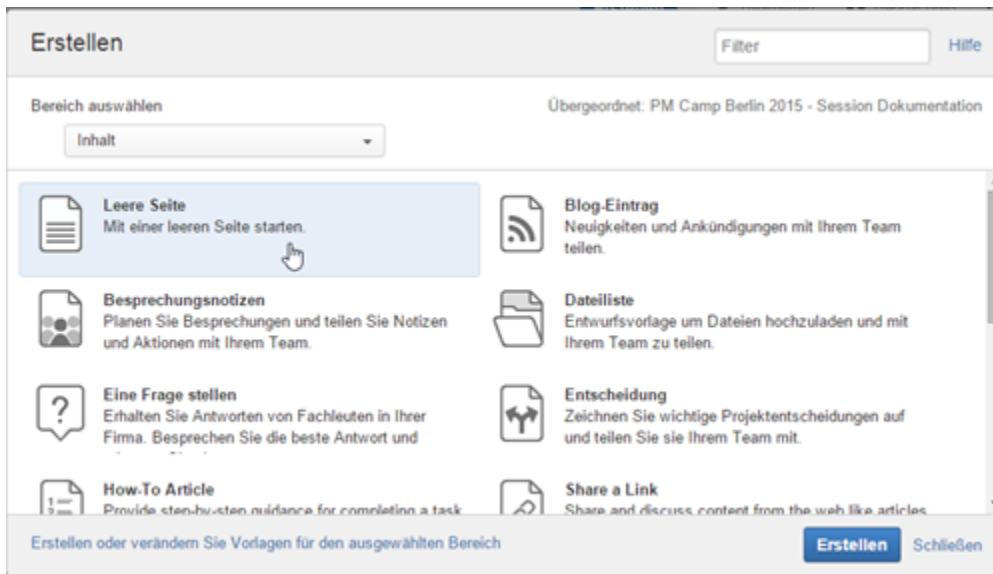
Sofern noch niemand eine eigene Seite für Eure Session angelegt hat, dann erstellt Ihr zunächst eine eigene Seite für Eure Session-Doku (Wie kann ich eine neue Seite anlegen?) und tragt in einem zweiten Schritt eure Session in die Landing-Page ein (Wie kann ich eine bestehende Seite editieren?) und verlinkt von dort auf die neue Seite (Wie kann ich einen Hyperlink einfügen?).

## Wie kann ich eine neue Seite anlegen?

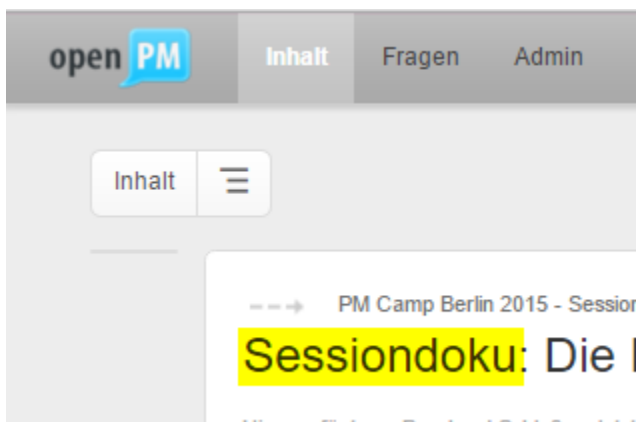
Ausgehend von der Seite von der aus Ihr eine neue Seite erstellen wollt auf „Erstellen“ klicken.wollt. Also für eine PMCamp-Sessiondoku von der Landing-Page eures PMCamps aus, wie hier im Screenshot:



Es wird eine Seite in der Baumnavigation unterhalb der aktuellen Seite angelegt.  
Bitte dem Dialog folgen:



Wenn Ihr eine Sesseiondoku erstellt, stellt Eurem Titel bitte noch ein "Sessiondoku:..." voran. Hintergrund: Wir teilen uns im Wiki einen gemeinsamen Namensraum. Und da wäre es gut, wenn es nur einen (lexikalischen) Artikel zum Projektauftrag gibt, aber selbstverständlich kann es beliebig viele Sessiondokus zu ähnlichen Themen geben.



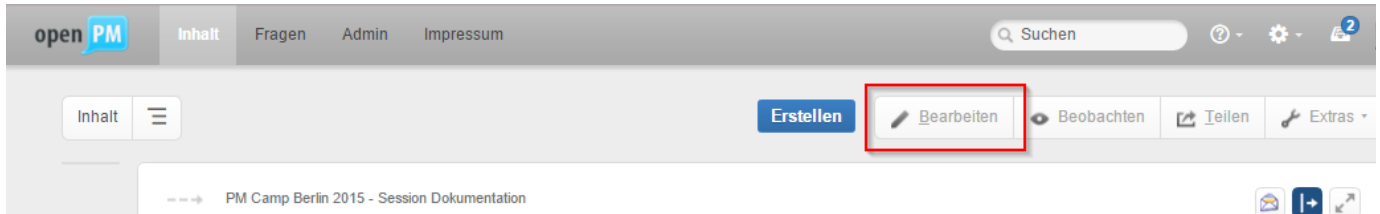
## Wie kann ich eine bestehende Seite editieren?

Es ist keineswegs unhöflich in einer Wiki-Seite, die jemand anderes angelegt hat zu editieren. Im Gegenteil: Es ist eine Bereicherung – ein Geschenk!

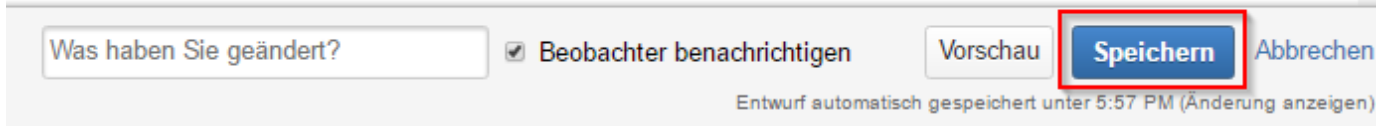
Bitte ergänzt zusätzliche Informationen und Referenzen, steuert Bilder oder Fotos bei oder helfst Fehler zu korrigieren. Ein Fotoprotokoll ist übrigens eine ganz einfache, aber hervorragende Methode zur Sessiondokumentation. Ein Fotoprotokoll kann gerne als solches stehen bleiben, vielleicht arbeitet ja auch später jemand die Inhalte weiter aus.

Auch Kommentare und Diskussionen sind herzlich willkommen. Ihr könnt das Wiki auch dazu nutzen eine Sesseion über die eigentliche Veranstaltung hinaus im Web zu verlängern.

Um Inhalte zu bearbeiten navigiert Ihr zunächst zu der Seite, die Ihr bearbeiten wollt und Klickt auf „Bearbeiten“.

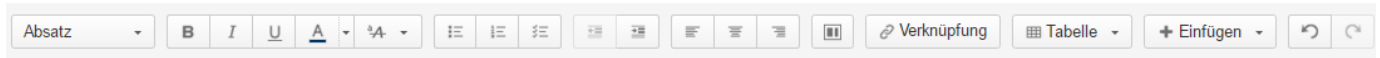


Und wenn Ihr mit Euren Änderungen fertig seid, bitte nicht vergessen zu speichern (Button am unteren rechten Seitenende):



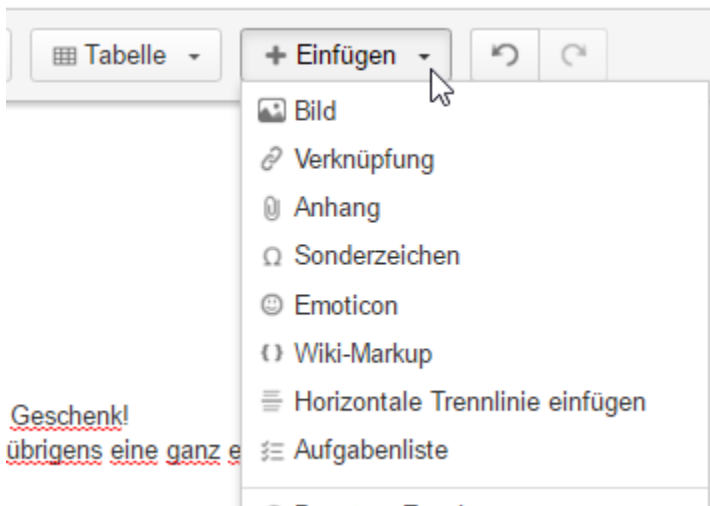
## Wie kann ich Text formatieren?

.. nutzt einfach die Editor-Funktionalitäten unseres Wikis:



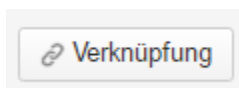
## Wie kann ich Bilder, Tabellen, etc. einbinden?

Grafiken z.B. mittels Copy+Paste aus der Zwischenablage oder in dem Ihr die spezifischen Symbole in der Icon-Leiste anklickt:



## Wie kann ich einen Hyperlink einfügen?

Bitte markiert den Text, der mit einem Hyperlink versehen werden soll und klickt auf das entsprechende Symbol:



Dann folgt dem Dialog:

## Verknüpfung einfügen

Hilfe

Suchen

Kürzlich angezeigt

Anhänge

Webverknüpfung

Erweitert

Überschrift	Bereich	Letzte Änderung
 <a href="#">Wie kann ich auf openPM dokumentieren?</a>	Inhalt	vor weniger als einer Minute
 <a href="#">Sessiondoku: Die Insel</a>	Inhalt	14. Sep 2015
 <a href="#">PM Camp Berlin 2015 - Session Dokumentation</a>	Inhalt	05. Okt 2015
 <a href="#">#PMCampBER - PM Camp Berlin</a>	Inhalt	gestern um 4:46 PM
 <a href="#">Dokumentation von Veranstaltungen</a>	Inhalt	10. Apr 2016
 <a href="#">#PMCampHH - PM Camp Hamburg</a>	Inhalt	vor 26 Minuten
 <a href="#">#PMCampHH 2016 - Sessiondokumentation</a>	Inhalt	vor 28 Minuten

Verknüpfungstext

Tipp: Geben Sie "T" in den Editor ein, um eine Liste von vorgeschlagenen Seiten anzuzeigen und eine Ve...

Einfügen

Abbrechen

Die wesentlichen Optionen sind:

**Suchen:** Suchfunktion um auf eine andere Seite im Wiki zu verlinken. Einfach den Titel der gesuchten Seite in der Textbox eingeben.

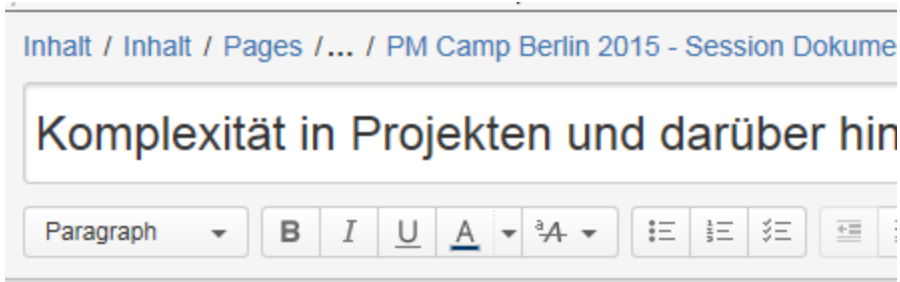
**Kürzlich angezeigt:** Zeigt die zuletzt von Euch bearbeiteten Seiten an. Diese Funktion ist ganz hilfreich, wenn Ihr gerade eine neue Seite angelegt habt und nun von anderen Seiten aus auf diese verlinken wollt.

**Anhänge:** Wenn auf einer Seite bereits Anhänge gespeichert sind, kann auch auf diese verlinkt werden.

**Webverknüpfung:** Eine Verknüpfung zu einer beliebigen Seite im Internet

## Wie kann ich Tweets (Twitter) einbinden?

Um einen Tweet einzubinden kopiert man einfach die Twitter URL in den Editor:

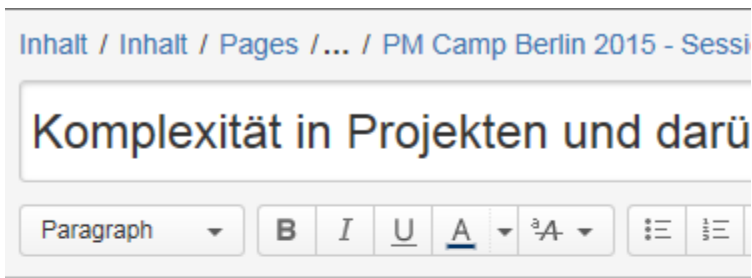


Moderation: Alexander Tornow

In einer Großgruppenübung wurden zunächst typische Fragestellungen in Iterationen mit Austausch mit anderen Teams bearbeitet. Die Zusam

<https://twitter.com/agileChanges/status/642039209524641792>

Der Editor erkennt die URL und wandelt sie automatisch in ein "Widget" um:



## Themensammlung



Und nach dem Speichern wird das Widget wie folgt angezeigt:

*Meet Niels on the 2nd of Oktober @ #PMCampBCN. All participants get a free copy of his latest book. Let's BARCAMP! <https://t.co/avMSCBbeVG>*  
— PMCampBCN (@PMCampBCN) 2015827

## Wie kann ich eine Seite löschen?

Gar nicht.

Nein, unnötige Seiten sollen nicht für die Ewigkeit bestehen, aber damit nicht irgendwelche Trolle, die sich für besonders witzig halten, Schaden im Wiki anrichten können, ist die LösCHFunktion deaktiviert. Wenn eine Seite gelöscht werden soll, bitte eine kurze Mail an [info@openpm.info](mailto:info@openpm.info) und unsere Administratoren übernehmen das gerne.

## Wenn Ihr weitere Hilfe braucht?

Zögert nicht mit uns Kontakt z.B. per Mail aufzunehmen: [info@openpm.info](mailto:info@openpm.info)

Wir freuen uns über jeden neuen Mitstreiter und helfen daher gerne.

Nachdem openPM aber ein Freiwilligenprojekt chronisch unterbeschäftigter Projektmanager ist, gibt es leider keine 24/7-Support, aber wir werden trotzdem versuchen Euch kurzfristig zu unterstützen.